













_白内障1泊2日_Ver.4

ステップ名称		入院～手術日		術後1日目退院
		1日目		2日目
		術前	術後	
患者状態		<ul style="list-style-type: none"> ■合併症の症状・所見がない <ul style="list-style-type: none"> ・右眼球結膜充血がない ・右眼痛がない ■感染の徴候がない <ul style="list-style-type: none"> ・体温上昇がない ・疼痛がない 		
知識・教育・理解				<ul style="list-style-type: none"> ■日常生活の注意点について理解できる <ul style="list-style-type: none"> ・退院後の生活に対する不安の訴えがない ・日常生活の注意点を知っている
生活動作・リハビリ		<ul style="list-style-type: none"> ■転倒予防行動ができる <ul style="list-style-type: none"> ・転倒しない 		<ul style="list-style-type: none"> ■転倒予防行動ができる <ul style="list-style-type: none"> ・転倒しない
治療	処置	 細隙顕微鏡(前眼部及び後眼部) 精密眼底検査(片側)		 精密眼圧検査 細隙顕微鏡(前眼部及び後眼部)
		 キシロカイン点眼薬4%1本 (使用方法は術眼点眼参照)		 矯正視力検査
	注射	 1時間前からリガラス1号点滴		
	内服	 <術眼点眼> 入院時術眼にミドリンP 2時間前から30分毎に ガチロ、フロタック、ミドリンP ※ガチロなければ、ガチロックス 1時間前から30分毎に キシロイン4% 指示された点眼以外中止		
				
				 <内服薬> 入院前の内服継続 手術翌日から セファレキシム(100) 3錠分3毎食後 3日間で終了
検査				
画像検査				
リハビリ				
栄養				
清潔		 病衣・術衣に交換	 清潔ケア 洗面	 洗面タオル配布
				 首下シャワー可 術後2日目まで洗顔禁止、洗髪禁
活動		 安静度 院内フリー	 術後2時間仰臥位でベッド上安静	 安静度 院内フリー
排泄				
観察項目		 体温	 体温2検	 右眼充血の有無
		 脈拍数	 脈拍数2検	
		 血圧	 血圧2検	
		 酸素飽和度	 酸素飽和度2検	
			 疼痛(右眼)	 疼痛(右眼)
			 浸出液(ガーゼ)	 浸出液(ガーゼ)
指導・説明		 入院・手術オリエンテーション	 術後2時間仰臥位でベッド上安静	 夜勤で角綿除去し点眼指導
		 クリニカルパス説明	 入浴休み 洗髪・洗顔術後2日目まで禁止	 退院時指導 日常生活指導
		 点眼指導		


































白内障2泊3日_Ver.4

ステップ名称		入院日		手術日		
		基準日		1日後		
				術前	術後	
患者状態		<ul style="list-style-type: none"> ■合併症の症状・所見がない ・右眼球結膜充血がない ・右眼痛がない 				
		<ul style="list-style-type: none"> ■感染の徴候がない ・体温上昇がない ・疼痛がない 				
知識・教育・理解						
生活動作・日常生活動作・リハビリ		■転倒予防行動ができる ・転倒しない		■転倒予防行動ができる ・転倒しない		
治療	処置			 細隙灯顕微鏡(前眼部及び後眼部) 精密眼底検査(片側)		
	注射			 キシロカイン点眼薬4%1本 (使用方法は術眼点眼参照)		
	内服	 <術眼点眼> 入院前の点眼継続 がチロ1日4回 ※持参忘れたらベガモックス代用		 <術眼点眼> 午前7時に術眼にミドリnP 2時間前から30分毎に がチロ、プロック、ミドリnP ※がチロなければベガモックス 1時間前から30分毎に キシロカイン4% 指示された点眼以外中止		
						
						
検査						
画像検査						
リハビリ						
栄養						
清潔	 清潔ケア シャワー浴		 病衣・術衣交換		 洗面タオル配布	
			 清潔ケア 入浴休み		 清潔ケア 入浴休み	
活動	 安静度 院内フリー		 安静度 院内フリー		 術後2時間仰臥位でベッド上安静	
排泄						
観察項目	 体温		 体温		 体温2検	
	 脈拍数		 脈拍数		 脈拍2検	
	 血圧測定		 血圧測定		 血圧測定2検	
	 酸素飽和度		 酸素飽和度		 酸素飽和度2検	
			 尿回数		 疼痛(右眼)	
			 便回数		 浸出液(ガーゼ)	
指導・説明	 入院・手術オリエンテーション				 術後2時間仰臥位でベッド上安静	
	 クリニカルパス説明				 洗顔・洗髪術後2日目まで禁止 説明	
	 点眼指導					

術後1日目退院
2日後
<ul style="list-style-type: none"> ■合併症の症状・所見がない <ul style="list-style-type: none"> ・右眼球結膜充血がない ・右眼痛がない
<ul style="list-style-type: none"> ■日常生活の注意点について理解できる <ul style="list-style-type: none"> ・退院後の生活に対する不安の訴えがない ・日常生活の注意点を知っている ■転倒予防行動ができる <ul style="list-style-type: none"> ・転倒しない
 精密眼圧検査 細隙燈顕微鏡(前眼部及び後眼部)
 矯正視力検査
 <術眼点眼> 朝7時から点眼開始 ベガモックス 1日4回 リンデロン 1日4回 ブロンラック 1日2回 他は朝診察後に指示
 <内服薬> 入院前の内服継続 手術翌日から セファトリホキシル(100) 3錠分3毎食後 3日間で終了
 洗面タオル配布
 首下シャワー可 術後2日目まで洗顔・洗髪禁
 安静度 院内フリー
 眼球結膜充血(右)
 疼痛(右眼)
 浸出液(ガーゼ)
 夜勤で角綿除去し点眼指導
 退院時指導 日常生活指導





















白内障3泊4日_Ver.4

ステップ名称		入院日	手術日	
		1日前	基準日	
			術前	術後
患者状態			■合併症の症状・所見がない ・右眼球結膜充血がない ・右眼痛がない	
			■感染の徴候がない ・体温上昇がない	
			■創部に問題がない ・ガーゼの上層汚染がない	
			■疼痛のコントロールができています ・疼痛がない	
知識・教育・理解				
生活動作・日常動作・リハビリ		■転倒予防行動ができる ・転倒予防行動を実施できる ・転倒しない	■転倒予防行動ができる ・転倒予防行動を実施できる ・転倒しない	
治療	処置		 細隙燈顕微鏡(前眼部及び後眼部)  精密眼底検査(片側) キシリカイン点眼薬4%1本 (使用方法は術眼点眼参照)	
	注射		 1時間前からリアス1号点滴	
	内服	 <術眼点眼> 入院前の点眼継続がチロ1日4回 ※持参忘れたらへがモックス代用		
				
		 <術眼点眼> 午前7時に術眼にミドリンP 2時間前から30分毎に がチロ、プロック、ミドリンP ※がチロなければへがモックス 1時間前から30分毎に シロカイン4% 指示された点眼以外中止		
検査				
画像検査				
リハビリ				
栄養				
清潔	 清潔ケア シャワー浴	 清潔ケア 入浴休み	 清潔ケア 入浴休み	
		 病衣・術衣に交換	 洗面タオル配布	
活動	 安静度 院内フリー	 安静度 院内フリー	 手術後は2時間仰臥位でベッド上 安静(トイレ・食事は可)	
排泄	 便回数	 便回数	 便回数	
	 尿回数	 尿回数	 尿回数	
観察項目	 体温	 体温	 体温	
	 脈拍数	 脈拍数	 脈拍測定	
	 血圧測定	 血圧測定	 血圧測定	
	 酸素飽和度測定	 酸素飽和度測定	 酸素飽和度測定	
			 角綿汚染の有無	
			 疼痛(右眼)	
指導・説明	 入院時オリエンテーション クリニカルパス説明	 入浴休み	 手術後2時間仰臥位でベッド上 安静 洗顔は3日間禁止 顔はタオルをしばって拭くよう	
	 転倒転落リーフレット説明	 帰室後2時間は仰臥位でベッド上 安静		
	 コメント	 日常生活指導(10日間洗顔禁止)		

術後1日目	術後2日目退院
1日後	2日後
<ul style="list-style-type: none"> ■合併症の症状・所見がない ・右眼球結膜充血がない 	<ul style="list-style-type: none"> ■合併症の症状・所見がない ・右眼球結膜充血がない
<ul style="list-style-type: none"> ■感染の徴候がない ・体温上昇がない 	
<ul style="list-style-type: none"> ■自己管理ができる ・日常生活の注意点を知っている 	<ul style="list-style-type: none"> ■自己管理ができる ・日常生活の注意点を知っている
<ul style="list-style-type: none"> ■転倒予防行動ができる ・転倒予防行動を実施できる 	<ul style="list-style-type: none"> ■転倒予防行動ができる ・転倒予防行動を実施できる
 細隙顕微鏡(前眼部及び後眼部)  精密眼圧検査(片側)  矯正視力検査  精密眼圧検査	 細隙顕微鏡(前眼部及び後眼部)  精密眼圧検査(片側)
	
<p><内服薬> 入院前の内服継続 セカペンビドキシル(100) 3錠分3毎食後 3日間で終了</p>	<p><内服薬> 入院前の内服継続 セカペンビドキシル(100) 3錠分3毎食後 3日間で終了</p>
	
 首下シャワー可 術後3日間、洗顔禁止、洗髪禁止  洗面タオル配布	 首下シャワー可 術後3日間、洗顔禁止、洗髪禁止
 安静度 院内フリー  便回数  尿回数	 安静度 院内フリー
 体温	 疼痛(眼)
 脈拍数	 右眼充血の有無
 血圧測定	
 酸素飽和度測定	
 疼痛(右眼)	
 右眼充血の有無	
 尿回数	
 便回数	
 点眼指導	 日常生活指導  点眼指導
 角綿除去	 退院療養計画書説明  予約票・アンケート配布

白内障全身麻酔用2泊3日_Ver.2

ステップ名称		入院日	手術日	
		1日前	基準日	
			術前	術後
患者状態			■合併症の症状・所見がない ・右眼痛がない	
			■感染の徴候がない ・体温上昇がない	
			■創部に問題がない ・ガーゼの上層汚染がない	
			■疼痛のコントロールができていない ・疼痛がない	
知識・教育・理解				
生活動作・日常動作・リハビリ		■転倒予防行動ができる ・転倒予防行動を実施できる ・転倒しない	■転倒予防行動ができる ・転倒予防行動を実施できる ・転倒しない	
治療	処置		細隙燈顕微鏡(前眼部及び後眼部) 精査眼底検査(片側)	
	注射		1時間前からリブラス1号点滴	
	内服	<術眼点眼> 入院前の点眼継続がチロ1日4回 ※持参忘れたらへがモックス代用	<術眼点眼> 午前7時に術眼にミドリンP 2時間前から30分毎に がチロ、ブロック、ミドリンP ※がチロなければへがモックス 指示された点眼以外中止	
				<内服薬> 入院前の内服は麻酔科指示に従う
			<内服薬> 入院前の内服は麻酔科指示に従う	
検査				
画像検査				
リハビリ				
栄養			朝から 朝：絶食 昼：絶食 夕：全粥食	
清潔	清潔ケア シャワー浴 継続的観察	入浴休み	洗面タオル配布	
		病衣交換		
活動				
排泄				
観察項目	体温	体温	体温	
	脈拍数	脈拍数	脈拍測定	
	血圧測定	血圧測定	血圧測定	
	酸素飽和度測定	酸素飽和度測定	酸素飽和度測定	
	尿回数	尿回数	尿回数	
	便回数	便回数	便回数	
			角綿汚染の有無	
			疼痛(眼)	
指導・説明	入院時オリエンテーション クリニカルパス説明	入浴休み	手術後2時間仰臥位でベッド上 安静	
	転倒転落リーフレット説明	帰室後2時間は仰臥位でベッド上 安静	洗顔・洗髪は術後3日間禁止 顔はタオルをしぼって拭くよう 説明	
	コメント			
	麻酔科医師説明 手術部看護師術前訪問 禁飲食説明			

術後1日目
1日後
退院日
<ul style="list-style-type: none"> ■合併症の症状・所見がない <ul style="list-style-type: none"> ・右眼球結膜充血がない ・右眼痛がない
<ul style="list-style-type: none"> ■感染の徴候がない <ul style="list-style-type: none"> ・体温上昇がない
<ul style="list-style-type: none"> ■自己管理ができる <ul style="list-style-type: none"> ・日常生活の注意点を知っている ■転倒予防行動ができる <ul style="list-style-type: none"> ・転倒予防行動を実施できる
 細隙顕微鏡(前眼部及び後眼部)  精密眼底検査(片側)  矯正視力検査  精密眼圧検査

 <内服薬> 入院前の内服継続 セカベンピホキシル(100) 3錠分3毎食後 3日間で終了

 朝から 朝：常食 昼：常食 夕：常食
 首下のみシャワー可 術後3日間洗顔禁止、洗髪禁止
 洗面タオル配布
 体温
 脈拍数
 血圧測定
 酸素飽和度測定
 尿回数
 便回数
 疼痛(眼)
 右眼充血の有無
 夜勤で角綿除去 点眼指導
 退院時指導 日常生活指導

白内障全身麻酔用3泊4日_Ver.2

ステップ名称		入院日	手術日	
		1日前	基準日	
			術前	術後
患者状態			■合併症の症状・所見がない ・右眼球結膜充血がない ・右眼痛がない	
			■感染の徴候がない ・体温上昇がない	
			■創部に問題がない ・ガーゼの上層汚染がない	
			■疼痛のコントロールができていない ・疼痛がない	
知識・教育・理解				
生活動作・日常動作・リハビリ		■転倒予防行動ができる ・転倒予防行動を実施できる ・転倒しない	■転倒予防行動ができる ・転倒予防行動を実施できる ・転倒しない	
治療	処置		 細隙灯顕微鏡(前眼部及び後眼部)  精密眼底検査(片側) キシロカイン点眼薬4%1本 (使用方法は術眼点眼参照)	
	注射		 1時間前からリブラス1号点滴	
	内服	 <術眼点眼> 入院前の点眼継続 がち701日4回 ※持参忘れたらへがモックス代用	 <術眼点眼> 午前7時に術眼にミドリンP 2時間前から30分毎に がち70、ブオック、ミドリンP ※がち70なければへがモックス 1時間前から30分毎に キシロカイン4% 指示された点眼以外中止	
				
				
検査				
画像検査				
リハビリ				
栄養				
清潔	 清潔ケア シャワー浴 継続的観察	 入浴休み	 洗面タオル配布	
		 病衣交換		
活動				
排泄				
観察項目	 体温	 体温	 体温	
	 脈拍数	 脈拍数	 脈拍測定	
	 血圧測定	 血圧測定	 血圧測定	
	 酸素飽和度測定	 酸素飽和度測定	 酸素飽和度測定	
	 尿回数	 尿回数	 尿回数	
	 便回数	 便回数	 便回数	
			 角結膜汚染の有無	
		 疼痛(眼)		
指導・説明	 入院時オリエンテーション クリニカルパス説明	 入浴休み	 手術後2時間仰臥位でベッド上 安静	
	 転倒転落リーフレット説明	 帰室後2時間は仰臥位でベッド上 安静	 洗顔は術後3日間禁止 顔はタオルをしぼって拭くよう	
	 コメント			
	 麻酔科医師説明 手術看護士術前訪問 禁飲食説明			

術後1日目	術後2日目退院
1日後	2日後
<ul style="list-style-type: none"> ■合併症の症状・所見がない ・右眼球結膜充血がない 	<ul style="list-style-type: none"> ■合併症の症状・所見がない ・右眼球結膜充血がない
<ul style="list-style-type: none"> ■感染の徴候がない ・体温上昇がない 	
<ul style="list-style-type: none"> ■自己管理ができる ・日常生活の注意点を知っている 	<ul style="list-style-type: none"> ■自己管理ができる ・日常生活の注意点を知っている
<ul style="list-style-type: none"> ■転倒予防行動ができる ・転倒予防行動を実施できる 	<ul style="list-style-type: none"> ■転倒予防行動ができる ・転倒予防行動を実施できる
 細隙灯顕微鏡(前眼部及び後眼部)  精密眼底検査(片側)  矯正視力検査  精密眼圧検査	 細隙灯顕微鏡(前眼部及び後眼部)  精密眼底検査(片側)
	
 <内服薬> 入院前の内服継続 セカベンピボキシル(100) 3錠分3毎食後 3日間で終了	 <内服薬> 入院前の内服継続 セカベンピボキシル(100) 3錠分3毎食後 3日間で終了
	
 首下のみシャワー可 術後3日間洗顔禁止、洗髪禁止	 首下のみシャワー可 術後3日間洗顔禁止、洗髪禁止
 洗面タオル配布	
 体温	 疼痛(眼)
 脈拍数	 眼瞼充血の有無
 血圧測定	
 酸素飽和度測定	
 尿回数	
 便回数	
 疼痛(眼)	
 眼瞼結膜充血の有無	
 点眼指導	 日常生活指導  点眼指導
 角綿除去	 退院療養計画書説明  予約票・アンケート配布